







COMUNE DI MEDUNA DI LIVENZA

Provincia di Treviso

TAVOLA N. 6

SCALA 1:10.000

RISCHIO SISMICO

-  R1: rischio nullo
-  R2: rischio basso
-  R3: rischio moderato
-  R4: rischio elevato

